
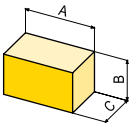




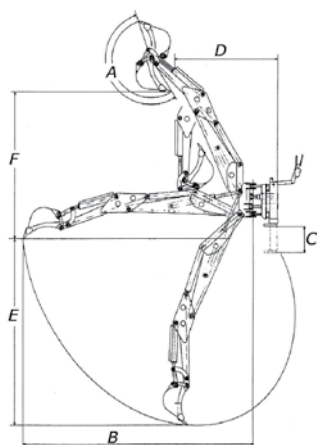
ESCAVATORE TRASLABILE



CARATTERISTICHE TECNICHE

Modello	um	E 250	E 280	E 320	
Profondità max di scavo	mm	2450	2800	3250	
Portata olio min-max	lt/min	20 - 30	35 - 45	40 - 50	
Pressione olio taratura	bar	160	165		
Peso dotazione standard	kg	550	680	840	
Larghezza benna standard	mm	300			
Forza di strappo dente	kg	1850	2500	3100	
Telaio traslabile larghezza standard	mm	1300	1500	1600	
Rotazione totale effettiva		180°			
Distributore completo con elementi	n.	6			
Bloccaggio idraulico traslazione		di serie			
A	mm	195°			
B	mm	3080	3620	3920	
C	mm	420		470	
D	mm	1460	1620	1780	
E	mm	2450	2800	3200	
F	mm	2150	2400	2550	
	ton	1,7 - 2,2	2,2 - 3,4	3,4 - 4,8	
Dimensioni d'ingombro senza optional		A cm	160	165	180
		B cm	190	220	230
		C cm	80	90	100

Dimensioni lavoro



Optional:

impianto ausiliario per martello demolitore.



G.F. Gordini srl

Via E. Mattei, 4 - 48012 Bagnacavallo RA - Italy
tel. +39 0545 62712 fax +39 0545 62140
info@gfgordini.com - www.gfgordini.com

ACCESSORI PER MACCHINE OPERATRICI

I dati e le immagini contenute nella Scheda Tecnica sono puramente indicativi, pertanto GF Gordini srl si riserva il diritto di apportare modifiche migliorative dei prodotti senza nessun obbligo di preavviso